

## Lathund omvårdnadspersonal att dokumentera i Hälso- och sjukvårdsjournal

I Hälso- och sjukvårdsjournalen finns följande sökord tillgängliga för omvårdnadspersonal att dokumentera under:

- **Hälso- och sjukvårdsobservationer** = Tecken på förändring, komplikationer, biverkningar. Problemområden t.ex. andning, cirkulation, kommunikation, aktivitet, nutrition, hud, sår, smärta, känslomässigt tillstånd. Fortlöpande uppföljning av legitimerad personals insatta åtgärder.
- **k-Hb**
- **p-glukos**
- **Puls/blodtryck**
- **Temp**
- **Urinmätning**
- **Urinsticka**
- **Vikt/längd/BMI**
- **Vätskemätning och näringsintag**
- **Ödemmätning**
- **Åtgärd utförd ...** Omvårdnadspersonal kan dokumentera under de flesta ”Åtgärd utförd...”. Frastext kan fällas ner och användas för effektiv och enhetlig dokumentation. (Åtgärd utförd... bör föregås av att legitimerad personal skrivit en **Åtgärd** under något sökord så att dokumentation **Åtgärd utförd** kopplas till denna. Legitimerad personal lägger ofta Åtgärd som en ordination/ ett HSL-uppdrag).

**Ex;**

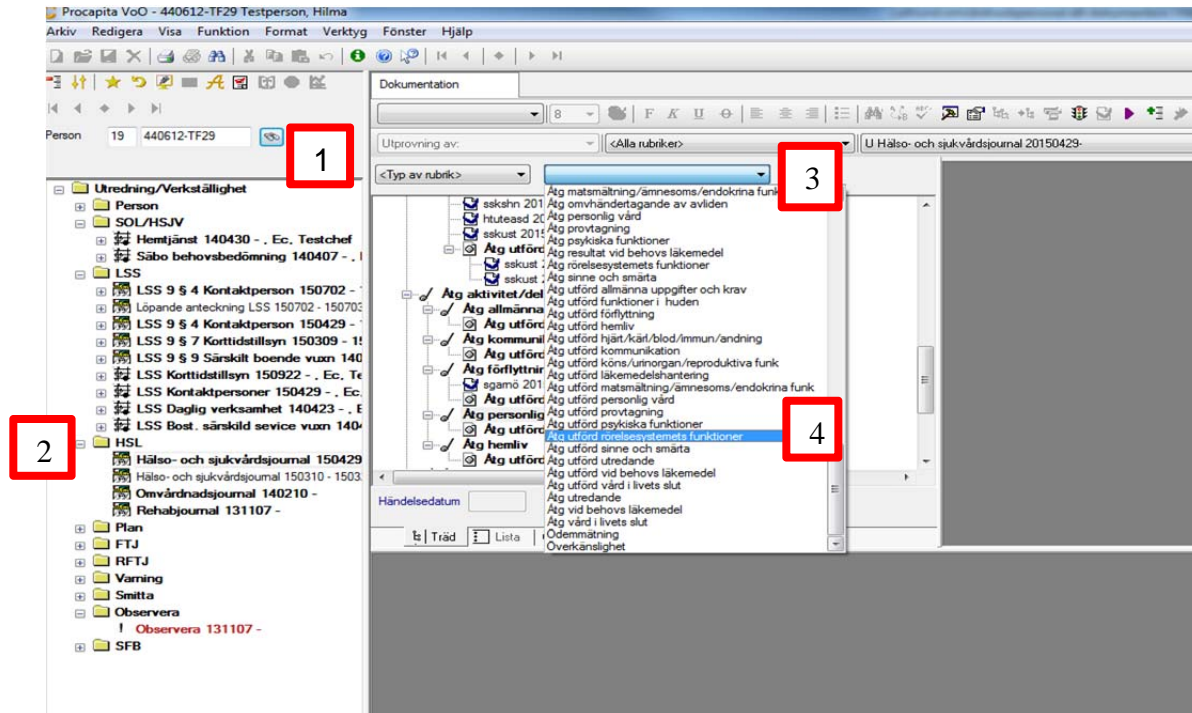
- **...funktioner i huden** = Här dokumenteras att ordinerad såromläggning är utförd enligt ordination. (Förändringar av såret dokumenteras under Hälso- och sjukvårdsobservationer).
- **...köns/ urinorgan/ reproduktiva funk** = Här dokumenteras att t ex spolning av kateter är utförd enligt ordination.
- **...hjärta/ kärl/ immun/ andning** = kan t ex vara kompressionslindning
- **...rörelsesystemets funktioner** = att träning är utförd som är ordinerad av rehab.

**Glöm inte att ställa in rätt datum och tid. Alltid avslutsdatum på Åtgärd utförd...**

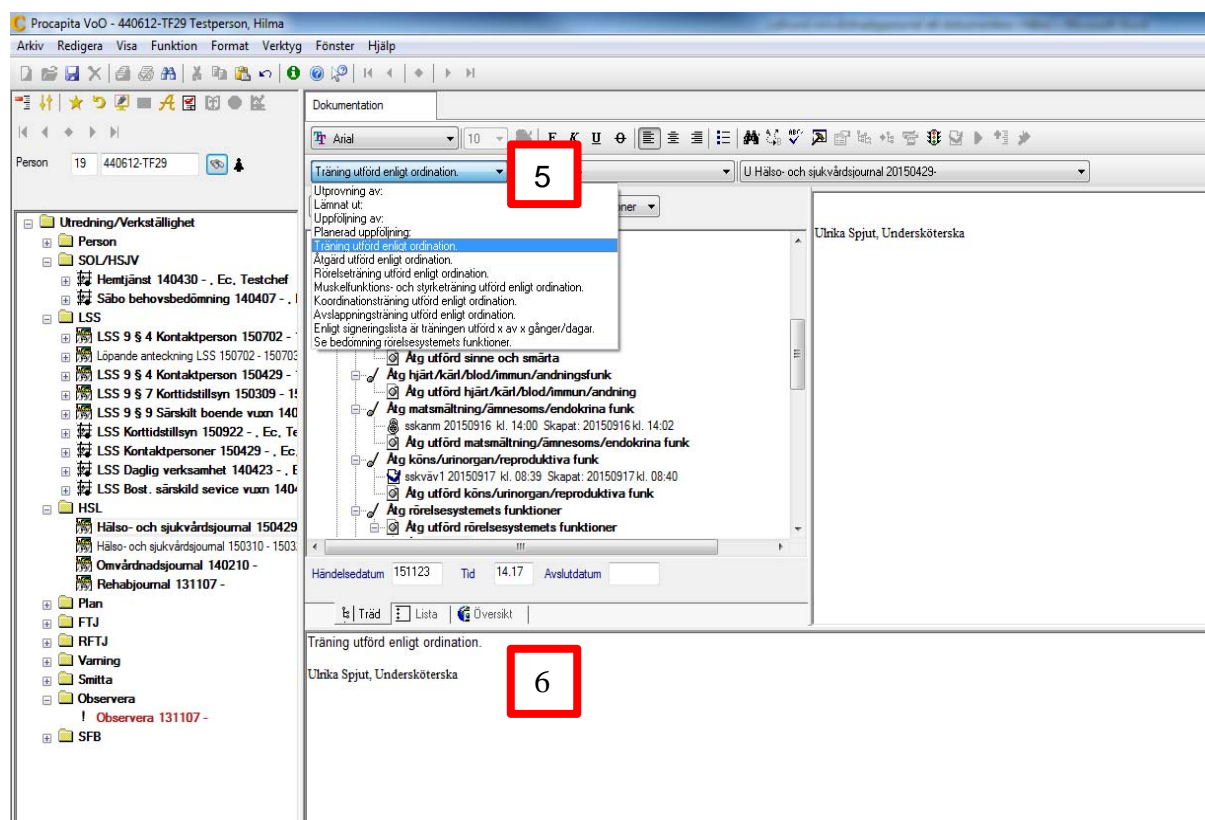
Händelsedatum	151123	Tid	15.42	Avslutsdatum	151123
Träd   Lista   Översikt					
Rörelseträning utförd enligt ordination.					

## För att dokumentera, gör enligt följande:

1. Sök upp aktuell patient.
2. Dubbelklicka på Hälso- och sjukvårdsjournal.
3. Fäll ner rubriker.
4. Klicka på det sökord där det ska dokumenteras.

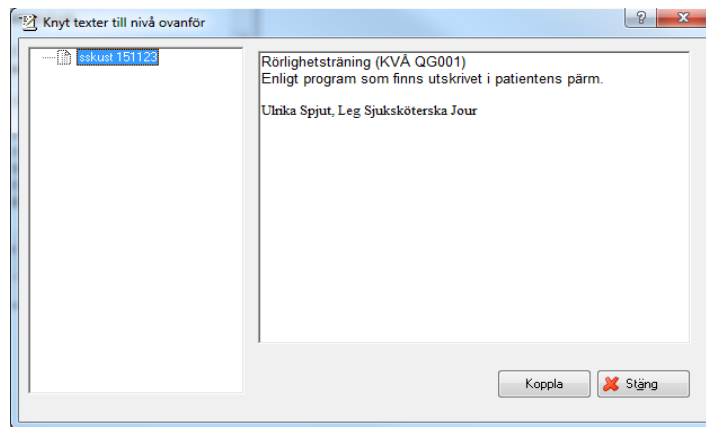


5. Fäll ner frastext och markera om det finns någon som passar...
6. ... alternativt skriv fri text.



7. Spara (Ctrl+ s).

8. Följande ruta kommer upp om det finns en Åtgärd att koppla Åtgärd utförd ... till:



Om det finns flera åtgärder att välja på, markera den åtgärd som dokumentationen gäller för och klicka på knappen koppla. ( För att hitta rätt Åtgärd - Markera rad till vänster och Åtgärd blir läsbar till höger).

**För att fortsätta dokumentera under nytt sökord, upprepa från punkt 3.**