

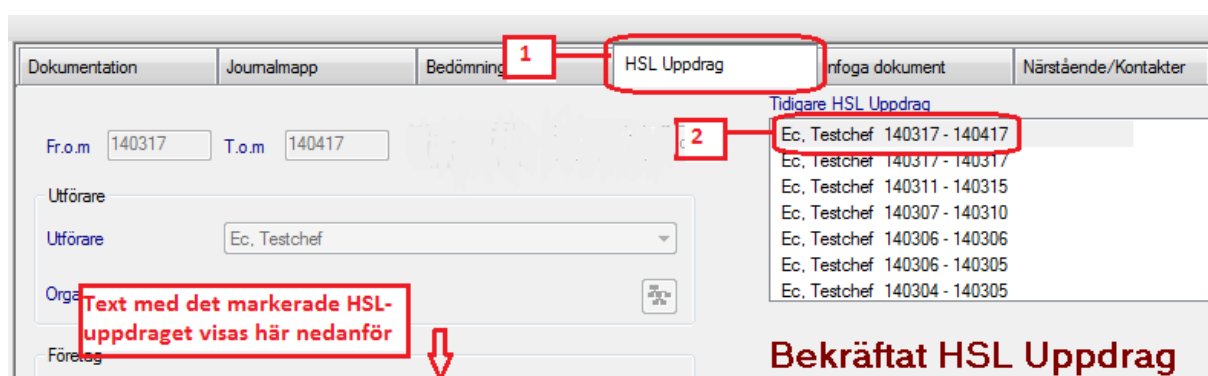
## Leg. pers. HSL-uppdrag - avsluta

När uppdraget inte ska fortsätta utföras av omvårdnadspersonal måste HSL-uppdraget avslutas av leg. personal.

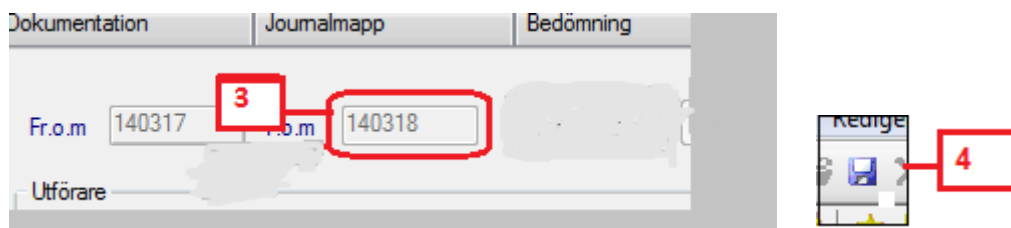
Det är **enbart** legitimerad personal som kan avsluta HSL-uppdraget.

För att avsluta HSL-uppdrag gör så här:

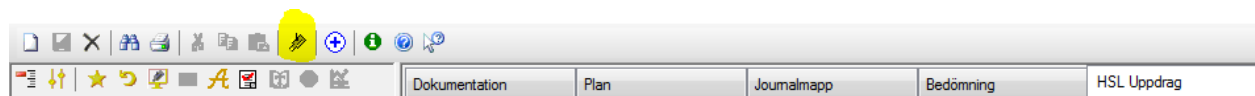
1. Välj fliken HSL-uppdrag
2. Det pågående HSL-uppdraget är markerat



3. Skriv in det nya datumet för avslut av uppdraget i rutan "t o m"
4. Spara (ctrl+s)



5. Skicka bevakning till enhetschef och gruppen om du avslutat ett HSL uppdrag. Klicka på bevakningssymbolen när du är i HSL uppdragsfliken och välj Bevakningstyp Avslutat HSL uppdrag. En förifylld frastext kommer upp. Spara så skickas bevakningen. Välj sedan Ht gruppen och spara igen.



Här ser du avslutade HSL uppdrag:

- Vid avslut på dagens datum visas uppdraget som avslutat fr. o m nästa dag på:
- HSL-uppdragsfliken

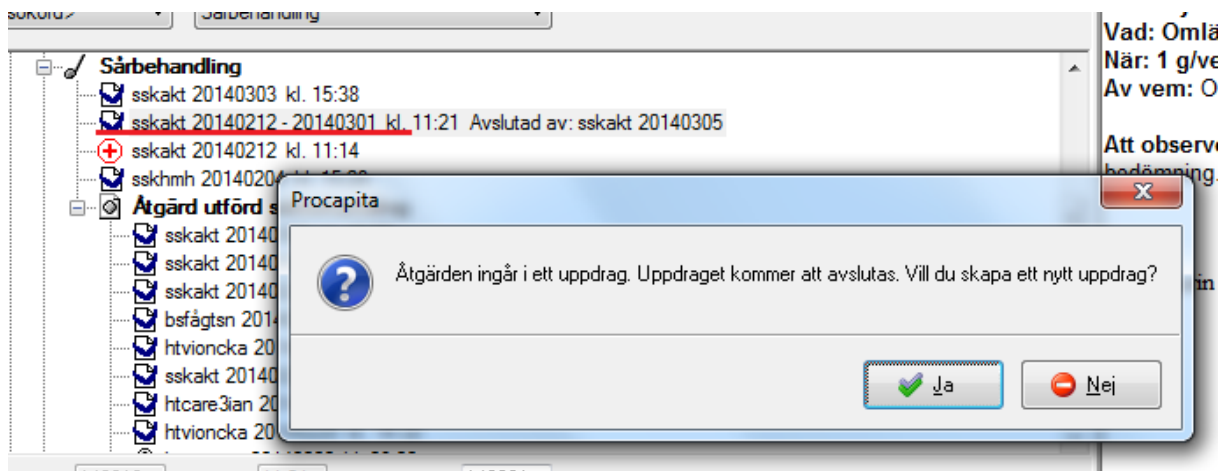
**Avslutat HSL Uppdrag**

- på Mina Sidor – HSL Uppdrag – både hos enhetschef och sjuksköterska/rehab.  
Tänk på att ha inställning på filter så att du ser det som är avslutat.

**HSL Uppdrag (filter på) (10)**

140310 - Testperson, Anna, Nytt HSL Uppdrag  
 140317 - 140318, Testperson, Annelie, Bekräftat  
 140203 - 140205, Testperson, Annelie, Avslutat

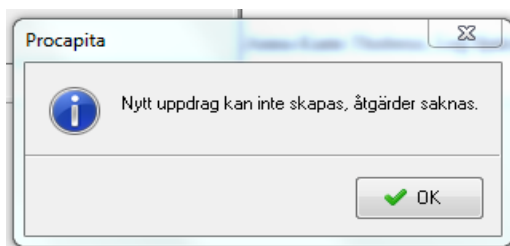
Om man sätter avslutsdatum i **journalen** på en åtgärd/ordination som ingår i ett pågående HSL-uppdrag visas följande:



- Vid val Ja kommer ett nytt HSL-uppdrag att skapas automatiskt där den avslutade åtgärden inte finns kvar. Om det finns fler pågående åtgärder i HSL-uppdraget kommer de med i det nya uppdraget.

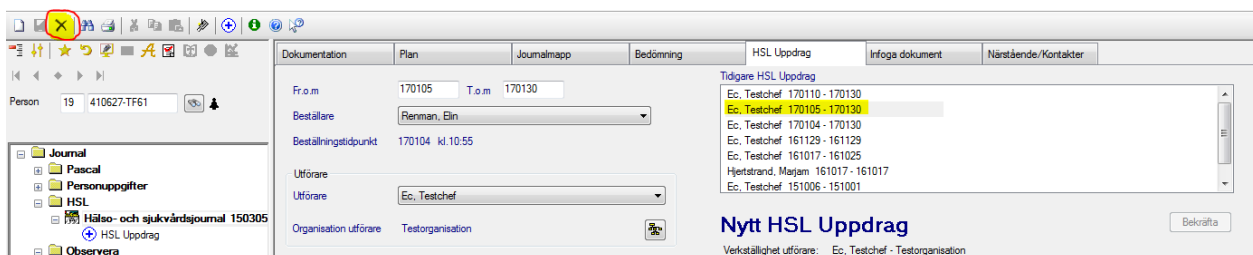
Gå till **HSL-fliken** för att slutföra det nya HSL-uppdraget som ska utföras. (se lathund för att skapa HSL-uppdrag)

- Finns inga andra pågående åtgärder i HSL-uppdraget och man väljer Ja-alternativet visas följande text



**OBS! Sätts avslutsdatum på ordinationen i journalen framåt i tiden blir HSL-uppdraget ändå avslutat på dagens datum!**

- Ett HSL uppdrag som inte har blivit bekräftat/verkställt av enhetschef kan tas bort helt genom att markera det så det är blått och klicka på krysset.



- Ett HSL uppdrag som blivit bekräftat med startdatum längre fram i tiden som ska avslutas innan det påbörjas avslutas genom att man sätter dagens datum som avslutsdatum på åtgärdstexten. Dagen efter kommer HSL-uppdraget visas som avslutat.

