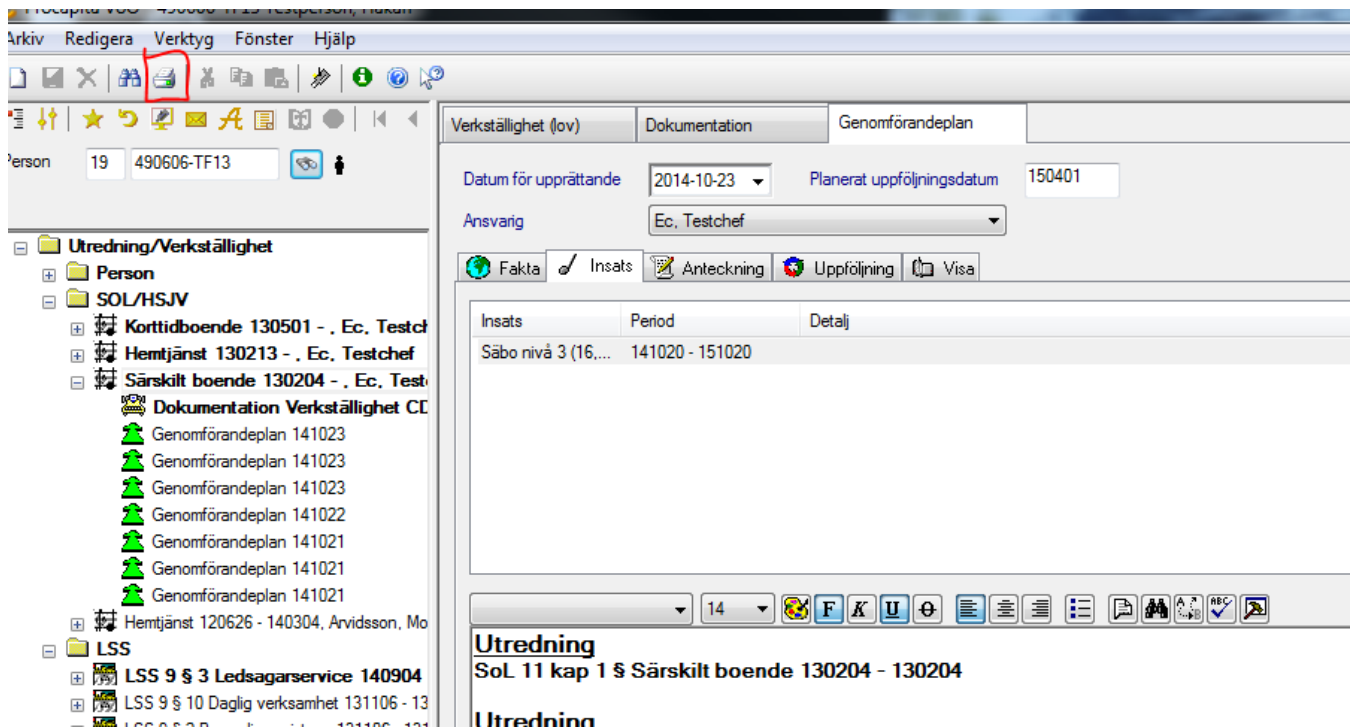
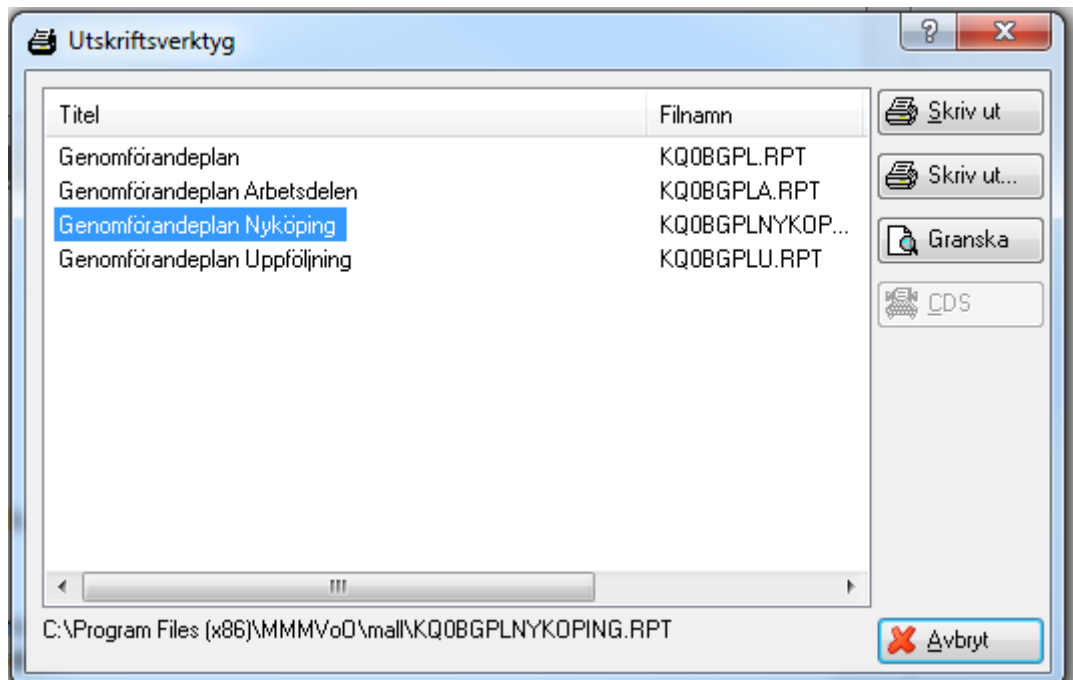


Skriva ut genomförandeplan

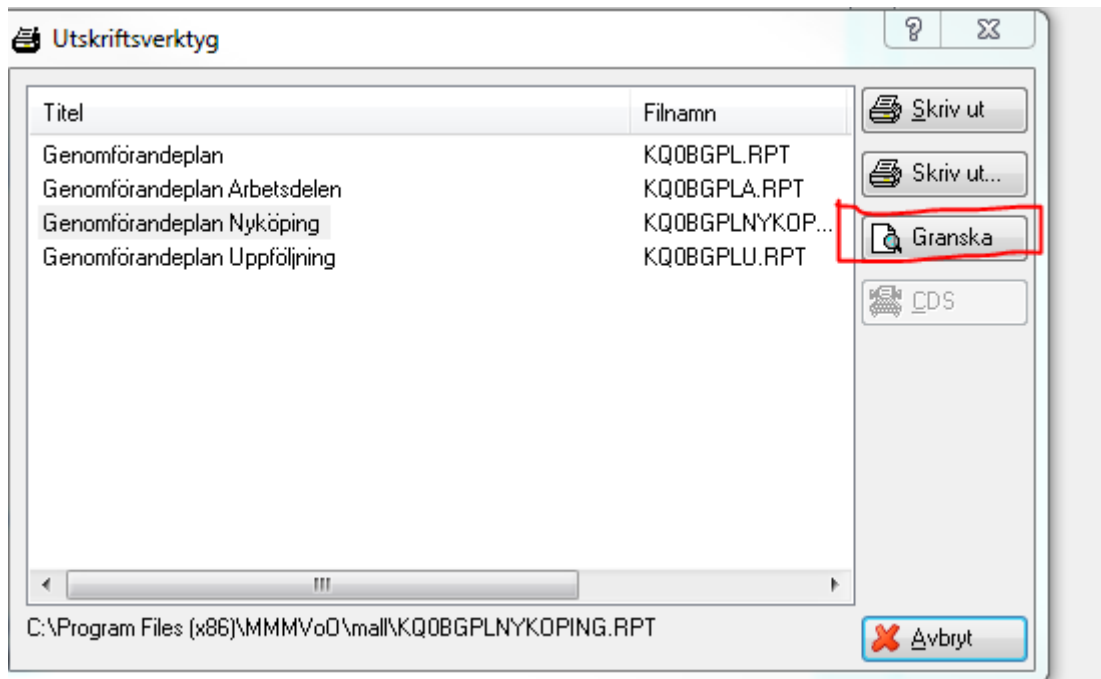
1. Tryck på "Skriv ut"-knappen.



2. Välj mallen "Genomförandeplan Nyköping".



3. Du kan granska genomförandeplanen innan du skriver ut genom att trycka på knappen Granska.



4. För att se hela genomförandeplanen när du granskar så bläddrar du mellan sidorna med nedanstående inringad knapp. När du är färdig med din granskning så stänger du fönstret genom att trycka på krysset. (understruket i bilden nedan).



5. När du vill skriva ut så trycker du på knappen Skriv ut.
 - a. Trycker du på knappen som heter "Skriv ut" så blir det en direktutskrift.
 - b. Trycker du på knappen som heter "Skriv ut..." så får du upp en ruta där du exempelvis kan välja att skriva ut kopior eller specifika sidor.

Utskriftsverktyg

Titel	Filnamn
Genomförandeplan	KQ0BGPL.RPT
Genomförandeplan Arbetsdelen	KQ0BGPLA.RPT
Genomförandeplan Nyköping	KQ0BGPLNYKOP...
Genomförandeplan Uppföljning	KQ0BGPLU.RPT

Skriv ut
Skriv ut...
Granska
CDS

a
b